







FADIGA III

- 1) PRECE – PEDIR AJUDA AO MENTOR - Estabelecer Relação Magnética.
- 2) TATO-MAGNÉTICO (Cuidadoso).
- 3) LONGITUDINAIS Completo (2x).
- 4) TATO-MAGNÉTICO Localizar outro centro de força mais desorganizado ZZZ (fora o esplênico).
- 5) TRANSVERSAIS no ESPLÊNICO Frontal e Dorsal Progredindo. 
- 6) LONGITUDINAL Completo.
- 7) RESPIRAÇÃO DIAFRAGMÁTICA (Magnetizador e Assistido 5x)
- 8) IMPOSIÇÃO Ativante perto ESPLÊNICO (ATÉ 6); CRUZADOS Dispersivos perto (ATÉ 6). 
- 9) IMPOSIÇÃO Ativante longe ESPLÊNICO (ATÉ 6); CRUZADOS Dispersivos longe (ATÉ 6). 
- 10) FAZER itens 8 e 9 no GÁSTRICO e no FÍGADO.
- 11) IMPOSIÇÃO Ativante perto ESPLÊNICO (ATÉ 6); CRUZADOS Dispersivos perto (ATÉ 6). 
- 12) IMPOSIÇÃO Ativante longe ESPLÊNICO (ATÉ 6); CRUZADOS Dispersivos longe (ATÉ 6). 
- 13) FAZER itens 11 e 12 no GÁSTRICO e no FÍGADO.
- 14) CONCENTRADOS / DISPERSIVOS no outro centro de força mais desorganizado ZZZ (fora o esplênico) nas duas primeiras TDM III, a partir da terceira vez fazer em todos os centros de Força (tempo contar até 3 em ambos). 
- 15) DIABETE.
- 16) LONGITUDINAIS Completo (2x).
- 17) ALINHAMENTO todos os CENTROS de FORÇA LENTAMENTE (3x).
- 18) PERPENDICULARES Completo (3x).
- 19) FLUIDIFICAR A ÁGUA (se presencial para levar); (se a distância, orientar o assistido). **BEBER NA HORA**

DIABETES - COMANDO DO AJNA

QUANDO NÃO FOR TDM - NÃO VOLTAR AO INÍCIO

- 1) Dispersivos **TRANSVERSAIS AJNA (10x)**.
- 2) Concentrado no **AJNA (ATÉ 10)** e **INSTRUA MENTALMENTE** o AJNA para normalizar a produção de Insulina.
- 3) Dispersivos **TRASNVERSAIS** no **AJNA (10x)**.

Mais
10x

PÂNICO - ANSIEDADE

Tato no Meng Mein: Se estiver congestionado fazer 1 , 2 e 3

Se estiver normal ignorar processo abaixo

- 1) **PERPENDICULAR COLUNA Progredindo**.
- 2) **TRANVERSAIS Progredindo MENG MEIN (2x)**.
- 3) **PERPENDICULAR COLUNA Progredindo**.

Mais
4x